

# Belépési segédlet a MASPORT online szabadidősport konferencián használt felülethez **mobiltelefonos csatlakozással**

A zökkenőmentes lebonyolítás érdekében kérjük, figyelmesen olvassa el az alábbi útmutatót!

Ez a segédlet célzottan azoknak szól, akik **mobiltelefonon keresztül** kívánnak csatlakozni az online szabadidősport konferenciához, amelyet a Microsoft Teams alkalmazáson keresztül bonyolítunk le.

E tájékoztatóban is előre jelezzük, hogy az online konferencia rögzítve lesz!

**A konferencia során a kamerát és a mikrofont a zavartalan lebonyolítás érdekében kérjük tartsa kikapcsolt állapotban!**

## CSATLAKOZÁS A KONFERENCIÁHOZ

**Először is kattintson az emailben kapott csatlakozási linkre!** (Figyelem, a konferencia linkje csak a konferencia napján lesz éles, addig ne csatlakozzon!)

**Linkre kattintás után az alábbi felület fogadja majd. Amennyiben nincs még Microsoft Teams alkalmazása, kattintson a „A Teams telepítése” lehetőségre.**

**Ha esetleg már van Teams a mobilján, akkor kattintson a „Bekapcsolódás az értekezletbe” gombra!**



A Microsoft Teams telepítése a zöld „Telepítés” jelzésre kattintva pár másodperc alatt elvégezhető



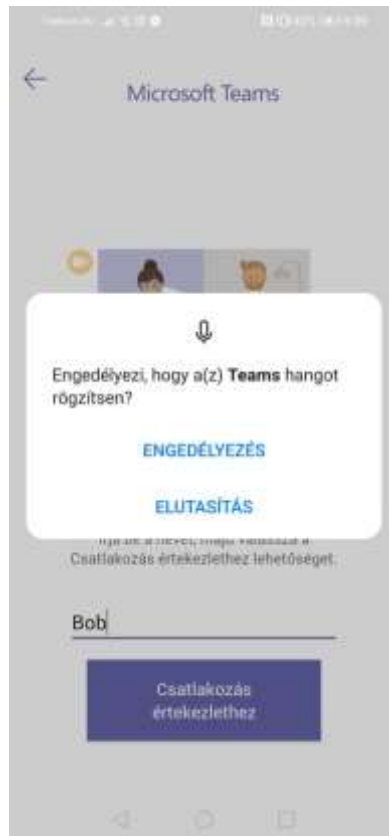
A telepítés után újra nyissa meg az értekezlet linkjét. Ilyenkor az alábbi kép jelenik meg a képernyőn. Kattintson a „Csatlakozás értekezlethez” gombra. (Amennyiben van korábbról Teams profilja, akkor a másik opciót is választhatja.)




Majd adja meg a saját és a képviselt szervezet (lehet rövidítve is) nevét:



Engedélyezze, hogy a Teams hangot is rögzítsen:

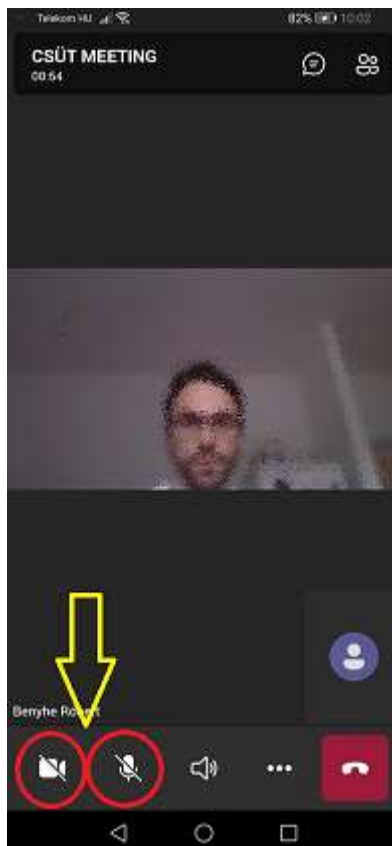


**Engedélyezés után a Teams tudatja a konferencia szervezőjével (MASPORT), hogy csatlakozásra vár, aki rövidesen beengedi önt az értekezletbe:**

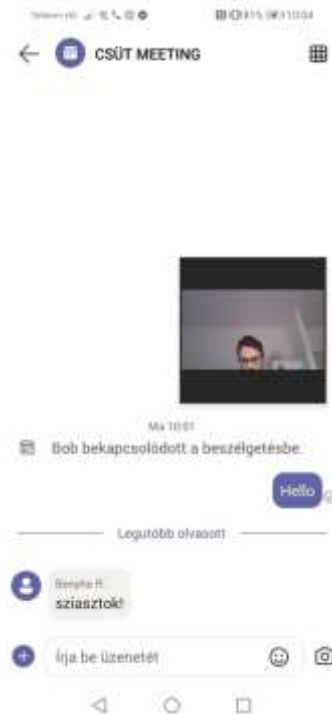
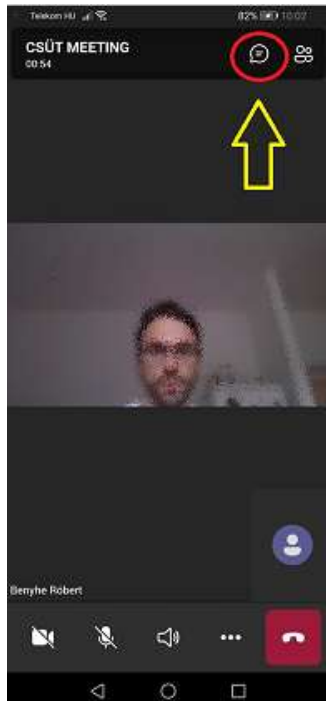


**Miután beengedték, megjelenik az alábbi értekezlet felület.**

A konferencia során a kamerát és a mikrofont kérjük tartsa kikapcsolt állapotban! Kikapcsolni a pirossal jelzett ikonokra való kattintással lehet. Amennyiben megfelelnek mikrofonja/kamerája kikapcsolásáról és az zavaró lesz a közgyűlés lebonyolításában, a szervezők - a rendszer biztosította lehetőséggel élve – kikapcsolják.



**A chat/ vagy beszélgető ablak megnyitása a bekarikázott ikonra való kattintással lehetséges.** Mindenképp győződjön meg róla, hogy látja a felületet! A jobb oldali képen láthatja, hogy milyen formában jelenik majd meg a chat ablak. A chat felületen teheti majd fel a kérdéseit az előadóknak.



**Kilépés az értekezletről a jobb alsó sarokban látható telefon ikonra kattintva lehetséges.**

